



ТЕРРИТОРИАЛЬНЫЙ ОРГАН
ФЕДЕРАЛЬНОЙ СЛУЖБЫ
ГОСУДАРСТВЕННОЙ СТАТИСТИКИ
ПО РЕСПУБЛИКЕ КАРЕЛИЯ

ИНДЕКС ПОТРЕБИТЕЛЬСКИХ ЦЕН

август 2024 года

13.09.2024

Отдел статистики цен и финансов

СОДЕРЖАНИЕ

Индексы потребительских цен	3
Индексы цен на отдельные группы и виды продовольственных товаров	9
Индексы цен на отдельные группы и виды непродовольственных товаров	13
Индексы цен на отдельные группы и виды услуг	18

1

Индексы потребительских цен

ДИНАМИКА ИНДЕКСОВ ПОТРЕБИТЕЛЬСКИХ ЦЕН

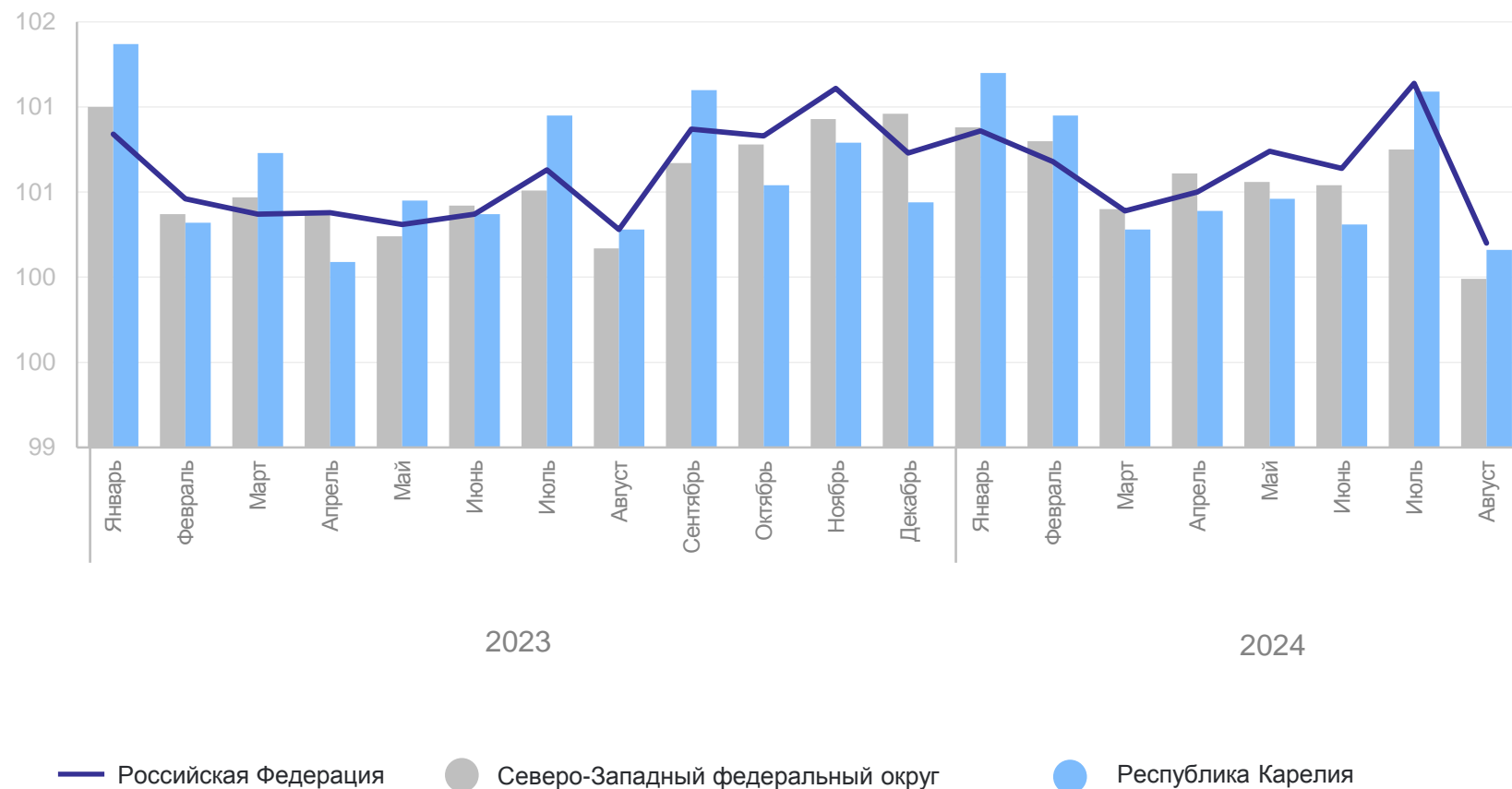
КАРЕЛИЯСТАТ

август 2024 г. к предыдущему месяцу; в %

Российская Федерация **100,20**

Северо-Западный федеральный округ **99,99**

Республика Карелия **100,16**

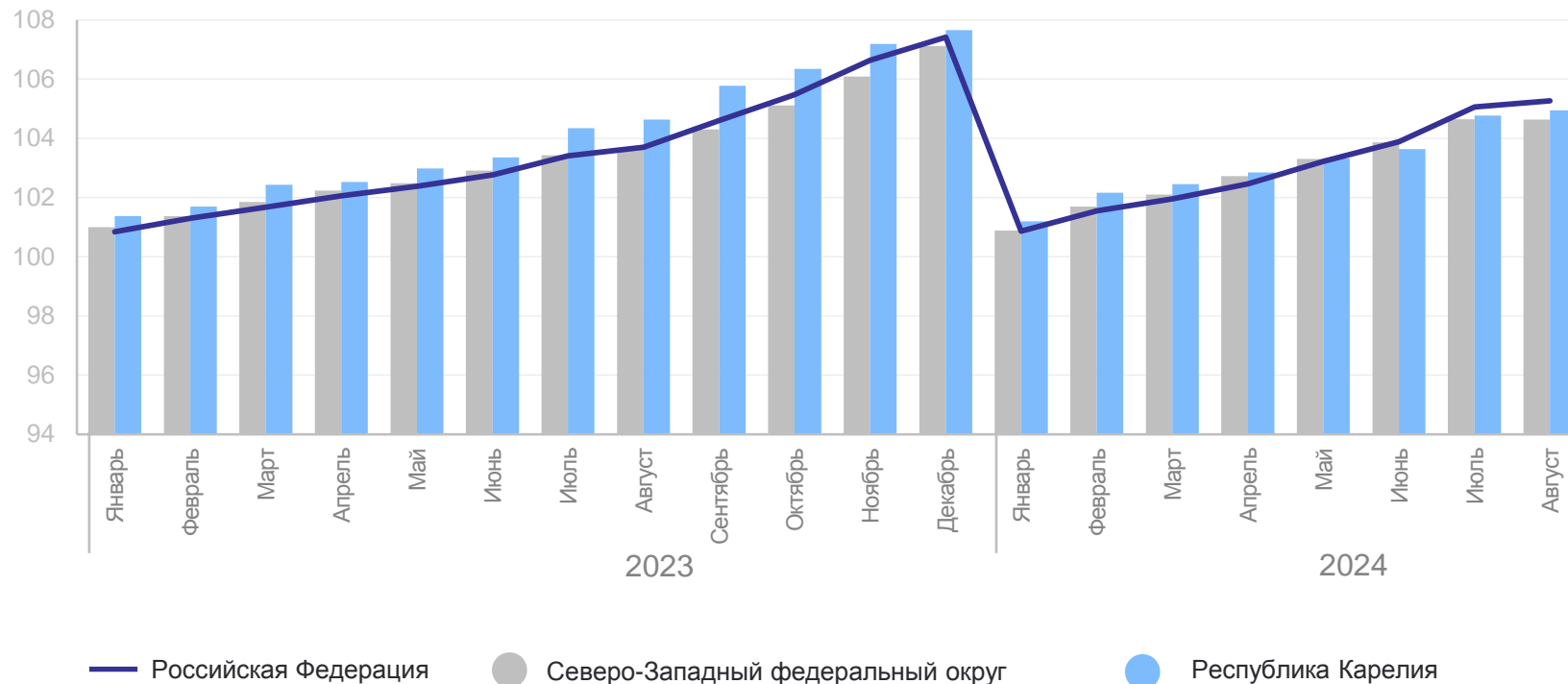


ДИНАМИКА ИНДЕКСОВ ПОТРЕБИТЕЛЬСКИХ ЦЕН

КАРЕЛИЯСТАТ

август 2024 г. к декабрю предыдущего года; в %

Российская Федерация	105,27
Северо-Западный федеральный округ	104,63
Республика Карелия	104,94

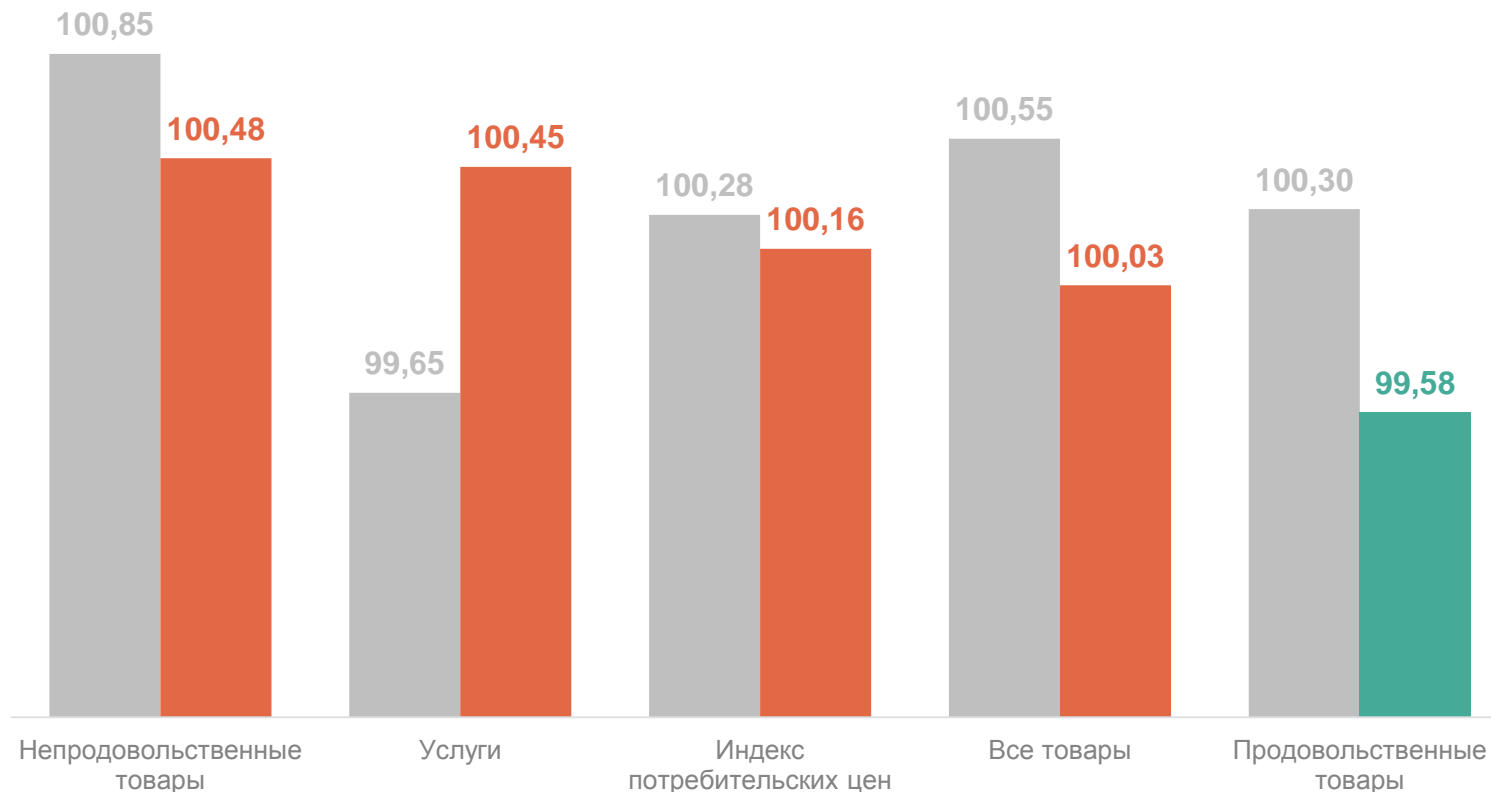


ИНДЕКСЫ ПОТРЕБИТЕЛЬСКИХ ЦЕН

август 2024 г. к предыдущему месяцу; в %

КАРЕЛИЯСТАТ

ИПЦ	100,16
Все товары	100,03
Продовольственные товары	99,58
Непродовольственные товары	100,48
Услуги	100,45



● Август 2023 г. к июлю 2023 г.

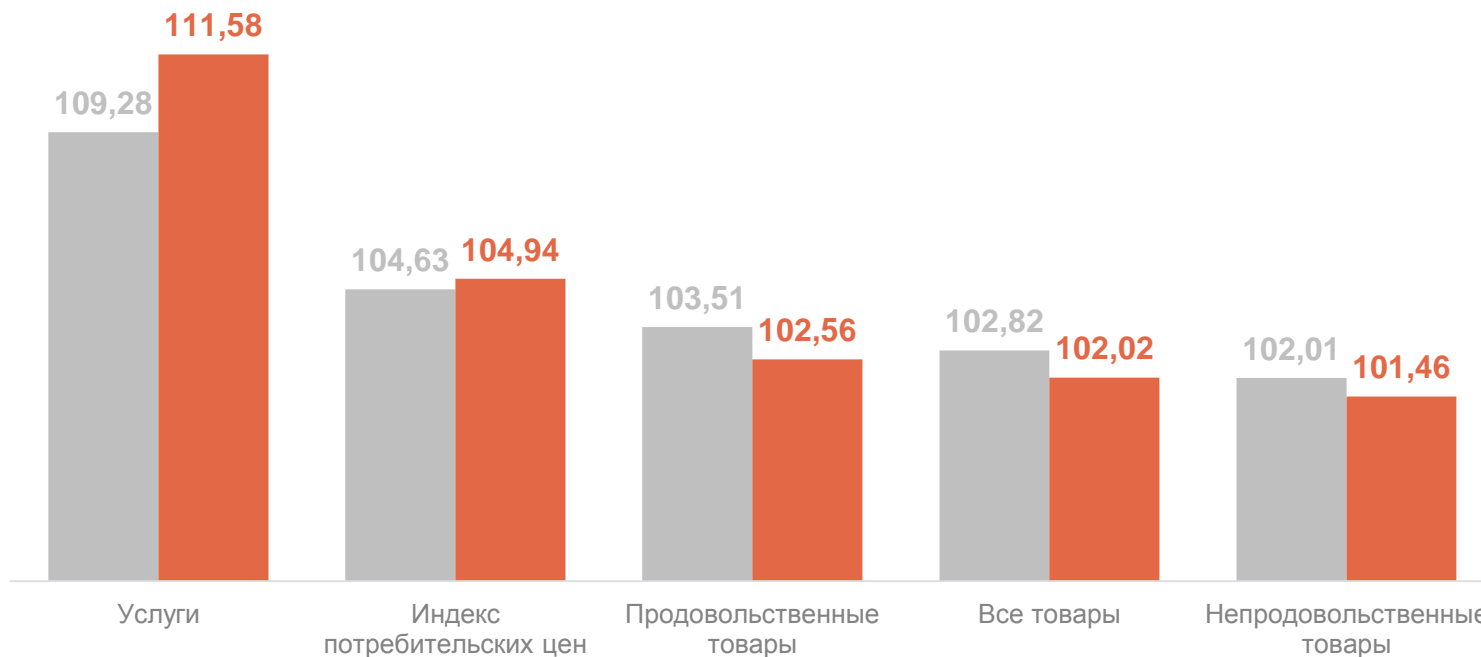
● Август 2024 г. к июлю 2024 г.

ИНДЕКСЫ ПОТРЕБИТЕЛЬСКИХ ЦЕН

август 2024 г. к декабрю предыдущего года; в %

КАРЕЛИЯСТАТ

ИПЦ	104,94
Все товары	102,02
Продовольственные товары	102,56
Непродовольственные товары	101,46
Услуги	111,58



● Август 2023 г. к декабрю 2022 г.

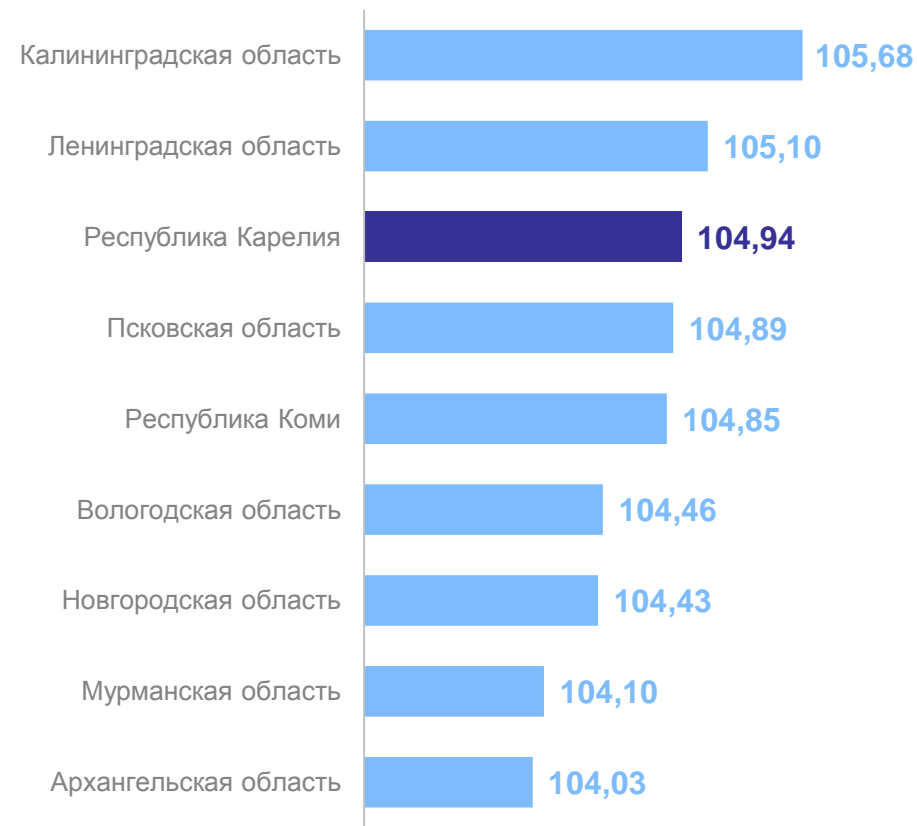
● Август 2024 г. к декабрю 2023 г.

РЕЙТИНГ РЕГИОНОВ ПО ИНДЕКСАМ ПОТРЕБИТЕЛЬСКИХ ЦЕН

КАРЕЛИЯСТАТ

август 2024 г. к июлю 2024 г.; в %

август 2024 г. к декабрю 2023 г.; в %



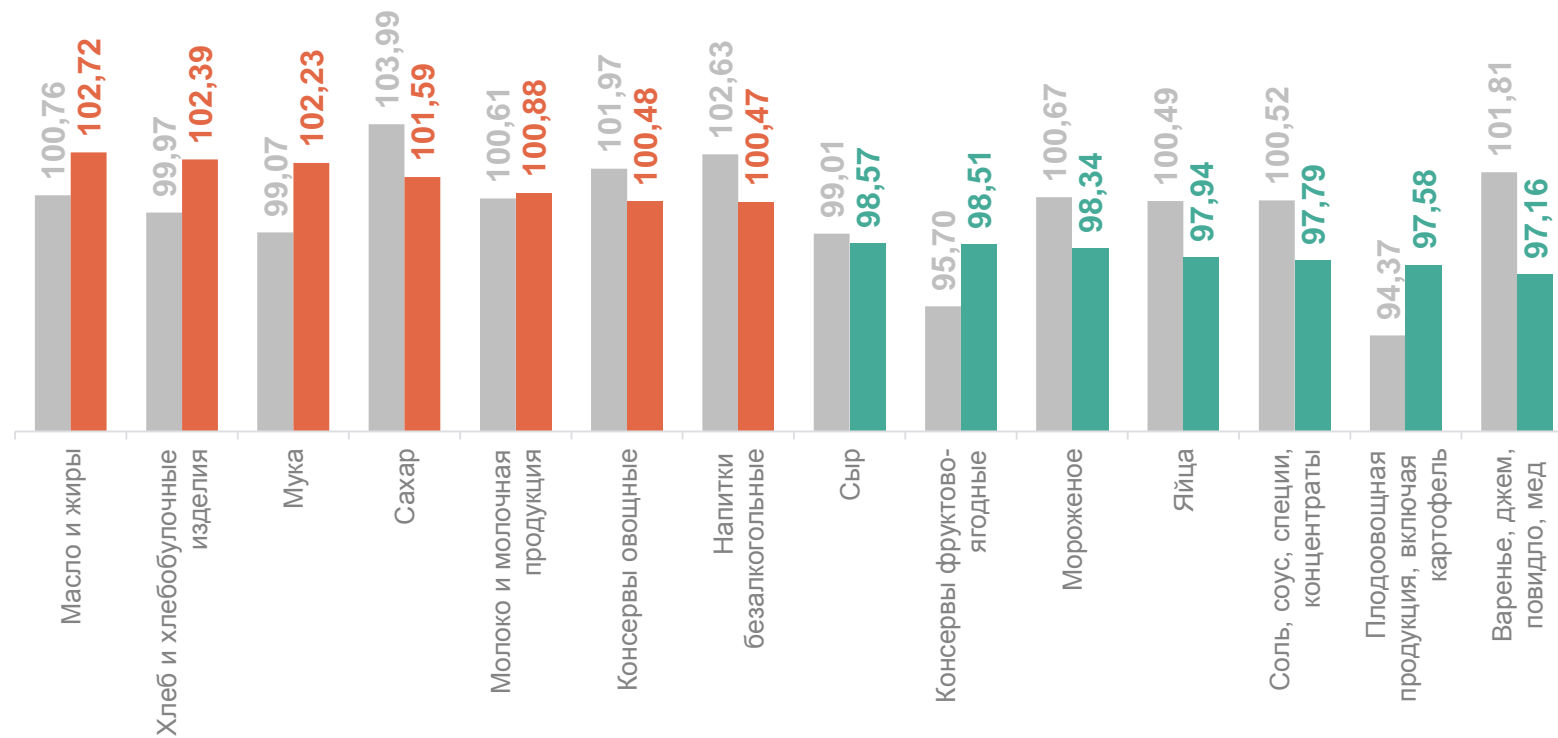
2

Индексы цен на отдельные группы и виды продовольственных товаров

ИНДЕКСЫ ЦЕН НА ОТДЕЛЬНЫЕ ГРУППЫ ПРОДОВОЛЬСТВЕННЫХ ТОВАРОВ

август 2024 г. к предыдущему месяцу; в %

КАРЕЛИЯСТАТ



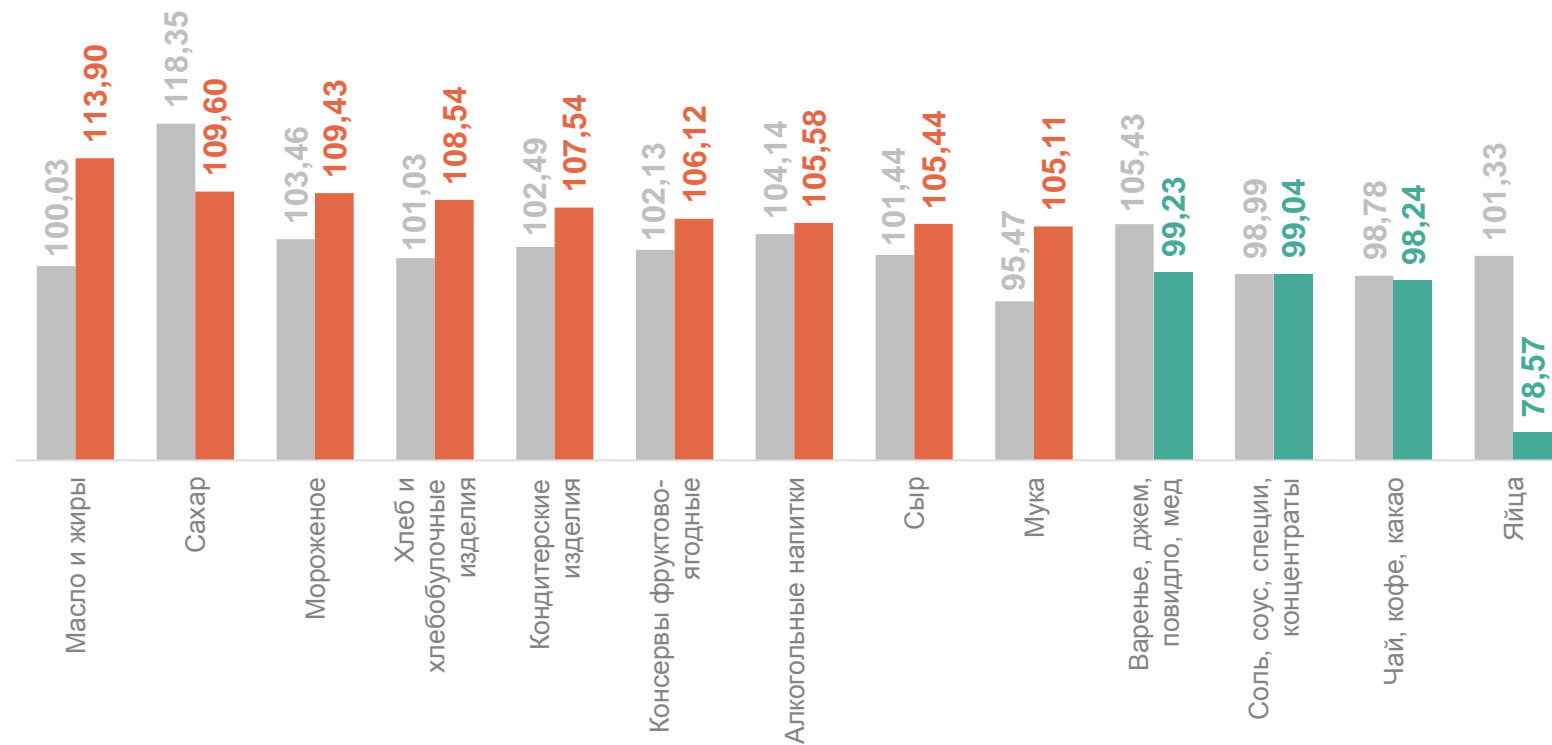
● Август 2023 г. к июлю 2023 г.

● Август 2024 г. к июлю 2024 г.

ИНДЕКСЫ ЦЕН НА ОТДЕЛЬНЫЕ ГРУППЫ ПРОДОВОЛЬСТВЕННЫХ ТОВАРОВ

август 2024 г. к декабрю предыдущего года; в %

КАРЕЛИЯСТАТ



● Август 2023 г. к декабрю 2022 г.

● Август 2024 г. к декабрю 2023 г.

СРЕДНИЕ ЦЕНЫ НА ПЛОДООВОЩНУЮ ПРОДУКЦИЮ

август 2024 года, рублей за килограмм

КАРЕЛИЯСТАТ

Яблоки	185,99 ↓	Помидоры свежие	204,69 ↓	Лук репчатый	49,73 ↓
Лимоны	182,79 ↑	Картофель	59,29 ↓	Чеснок	399,03 ↑
Апельсины	156,89 ↑	Свёкла столовая	51,68 ↓	Зелень свежая	950,41 ↑
Груши	270,91 ↓	Морковь	60,79 ↓	Орехи	1 378,36 ↑
Виноград	301,04 ↓	Капуста белокочанная свежая	62,56 ↑	Сухофрукты	866,32 ↑
Бананы	130,11 ↓	Огурцы свежие	144,28 ↑	Грибы свежие	399,31 ↓

● Повышение

● Понижение

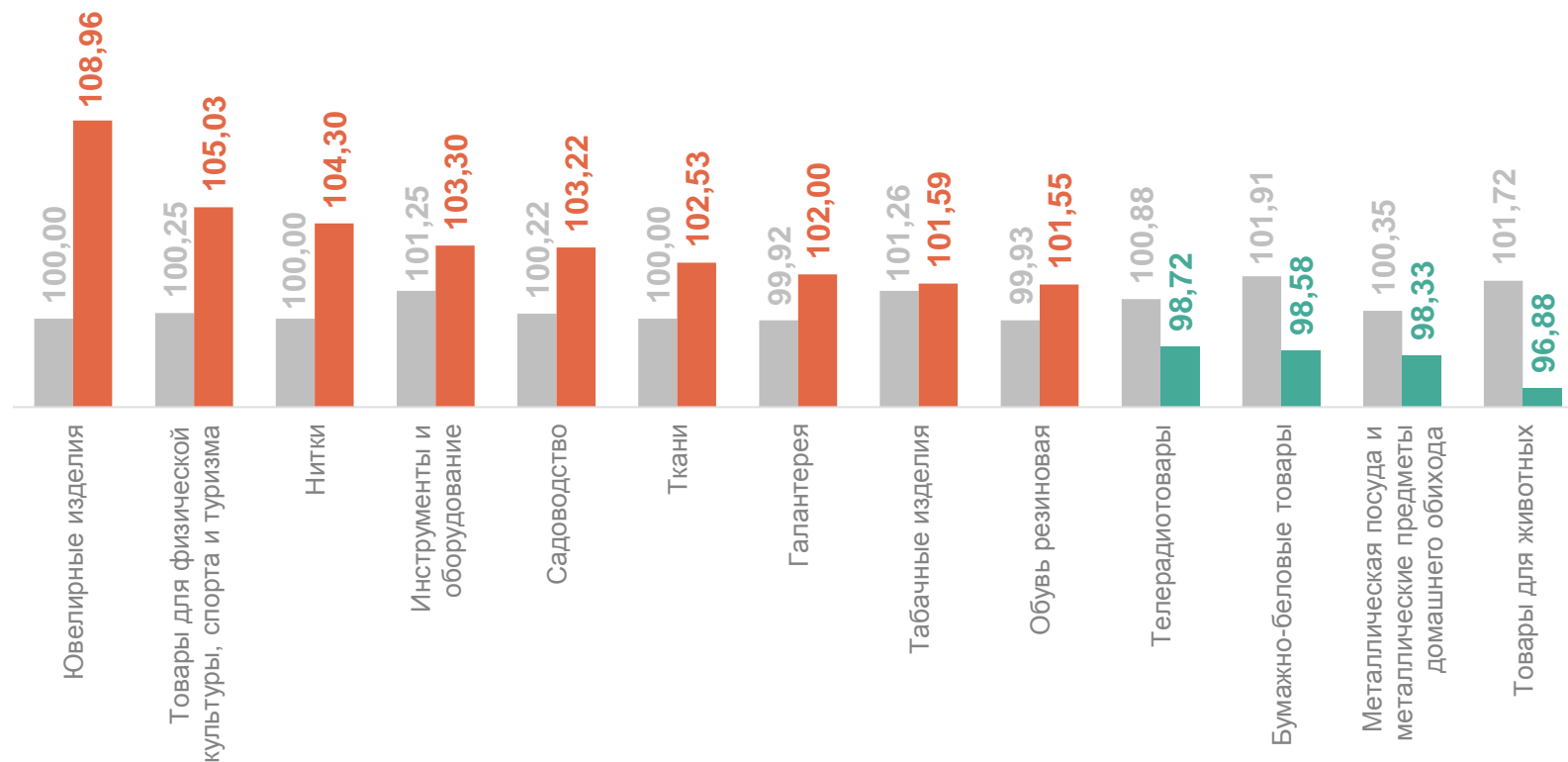
3

**Индексы цен на отдельные группы
и виды непродовольственных
товаров**

ИНДЕКСЫ ЦЕН НА ОТДЕЛЬНЫЕ ГРУППЫ НЕПРОДОВОЛЬСТВЕННЫХ ТОВАРОВ

август 2024 г. к предыдущему месяцу; в %

КАРЕЛИЯСТАТ



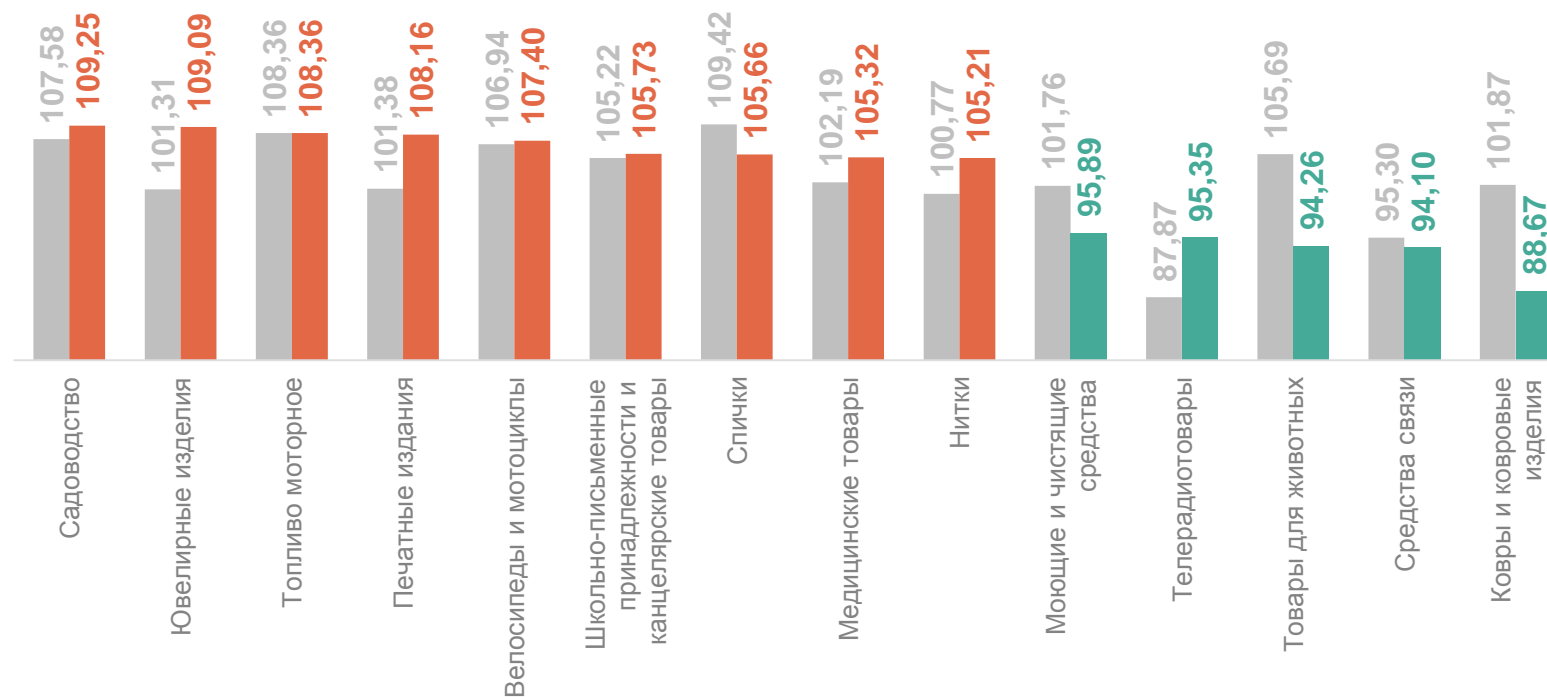
● Август 2023 г. к июлю 2023 г.

● Август 2024 г. к июлю 2024 г.

ИНДЕКСЫ ЦЕН НА ОТДЕЛЬНЫЕ ГРУППЫ НЕПРОДОВОЛЬСТВЕННЫХ ТОВАРОВ

август 2024 г. к декабрю предыдущего года; в %

КАРЕЛИЯСТАТ



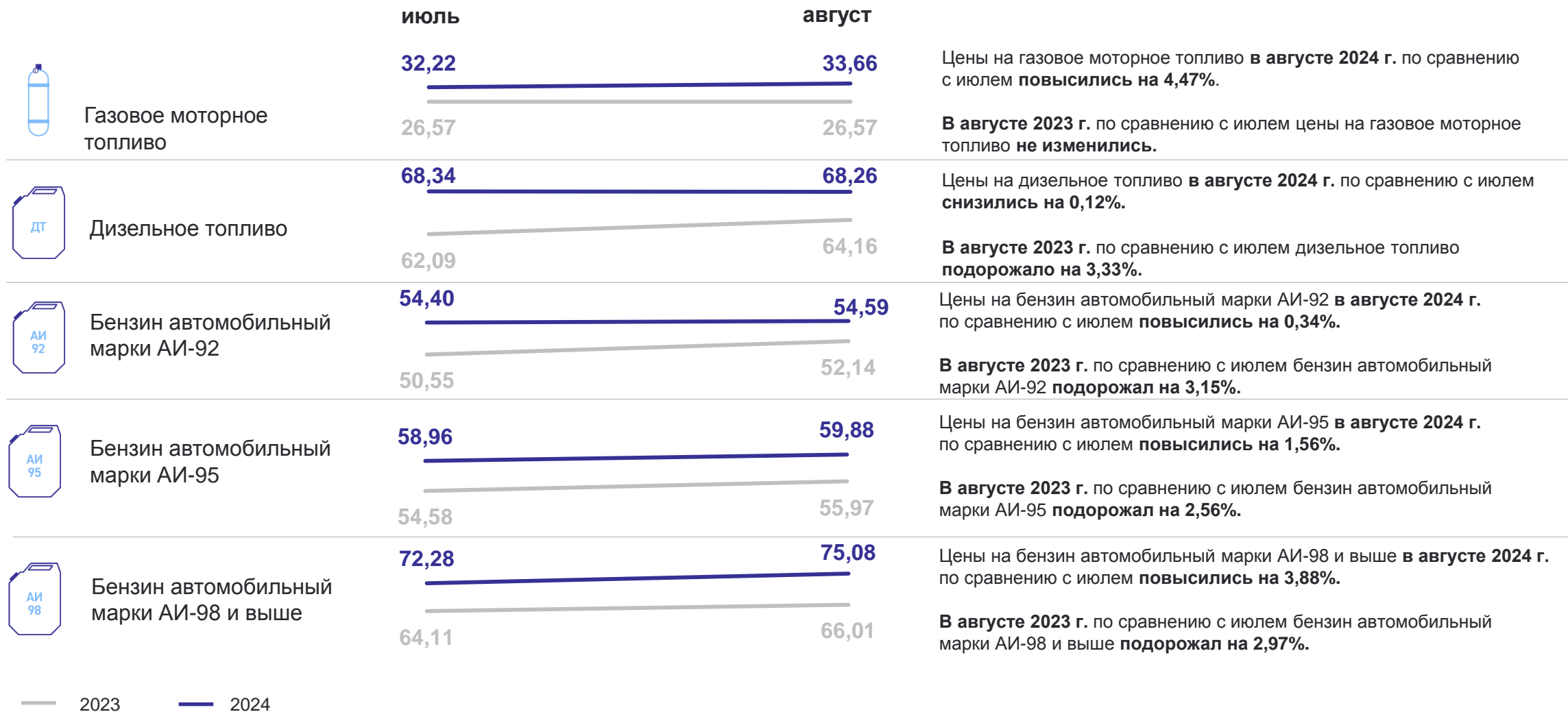
● Август 2023 г. к декабрю 2022 г.

● Август 2024 г. к декабрю 2023 г.

ИЗМЕНЕНИЕ ЦЕН НА ТОПЛИВО МОТОРНОЕ

рублей за литр

КАРЕЛИЯСТАТ



СРЕДНИЕ ЦЕНЫ НА СТРОИТЕЛЬНЫЕ МАТЕРИАЛЫ

август 2024 года, рублей

КАРЕЛИЯСТАТ

Доска обрезная, м ³	29 846,07 ↑	Металлочерепица, м ²	819,51 ↑
Плиты древесно-стружечные, ориентированно-стружечные, м ²	510,99 ↑	Плитка керамическая, облицовочная для внутренних работ, м ²	914,57 ●
Цемент тарированный, 50 кг	629,73 ↑	Ламинат, м ²	1 214,57 ↓
Еврошифер, 10 м ²	4 745,65 ↓	Линолеум, м ²	583,73 ↓
Стекло оконное листовое, м ²	1 108,89 ↑	Краски масляные, эмали, кг	338,78 ↑
Кирпич красный, 1000 шт.	41 136,11 ●	Гипсокартон, м ²	172,23 ↑
Рубероид, 10 м	566,38 ↑	Обои виниловые, 10 м	1 516,83 ●

● Повышение ● Понижение ● Без изменений

4

Индексы цен на отдельные группы и виды услуг

ИНДЕКСЫ ЦЕН НА ОТДЕЛЬНЫЕ ГРУППЫ УСЛУГ

август 2024 г. к предыдущему месяцу; в %

КАРЕЛИЯСТАТ



● Август 2023 г. к июлю 2023 г.

● Август 2024 г. к июлю 2024 г.

ИНДЕКСЫ ЦЕН НА ОТДЕЛЬНЫЕ ГРУППЫ УСЛУГ

август 2024 г. к декабрю предыдущего года; в %

КАРЕЛИЯСТАТ

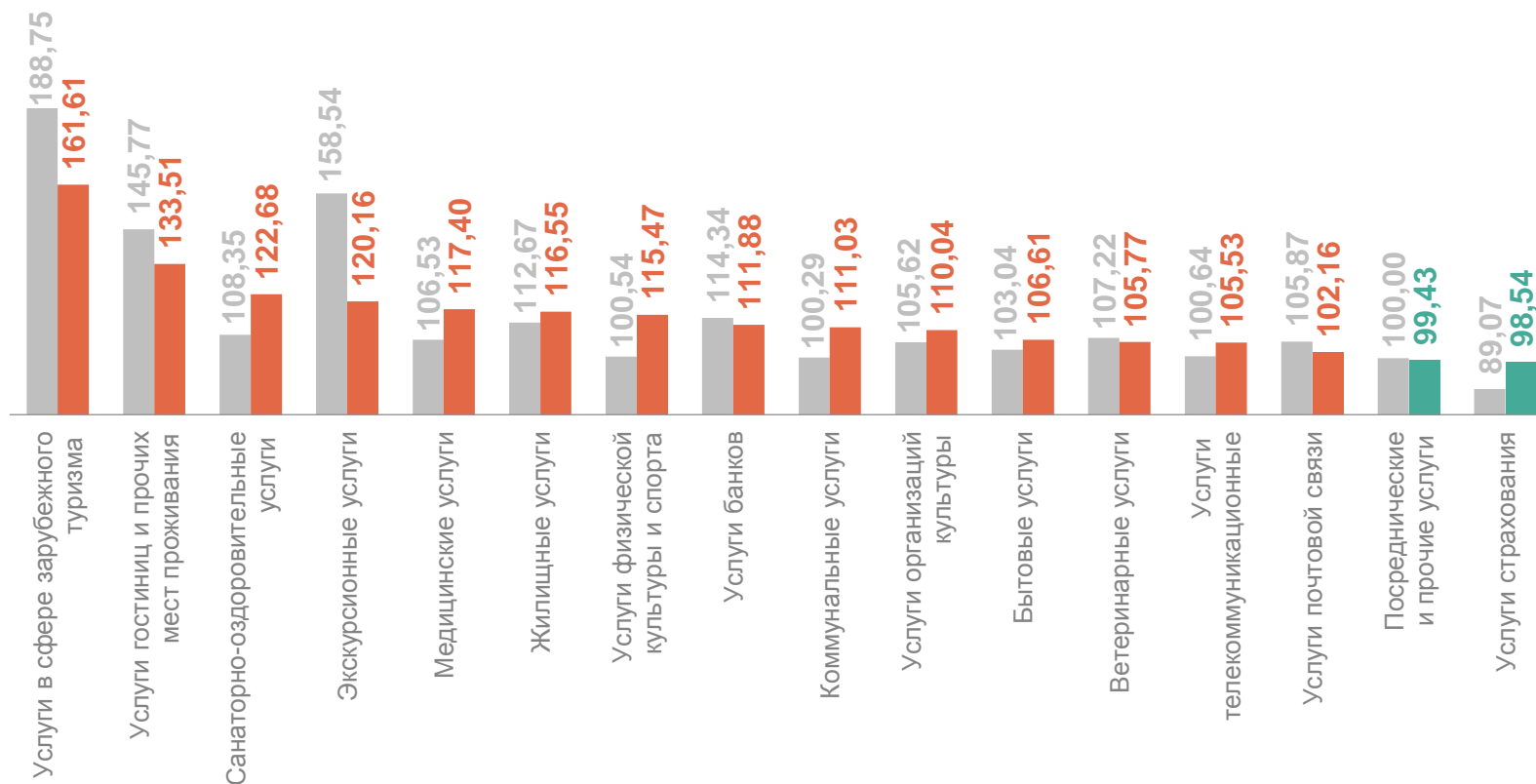
111,58 Услуги

в **1,6** раза Услуги в сфере
зарубежного туризма

133,51 Услуги гостиниц и прочих
мест проживания

99,43 Посреднические
и прочие услуги

98,54 Услуги страхования



● Август 2023 г. к декабрю 2022 г.

● Август 2024 г. к декабрю 2023 г.